
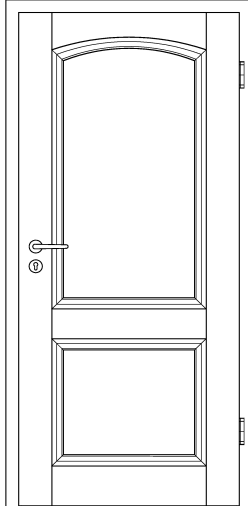
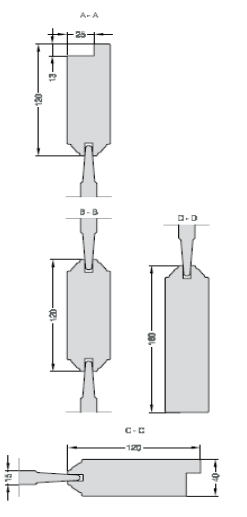
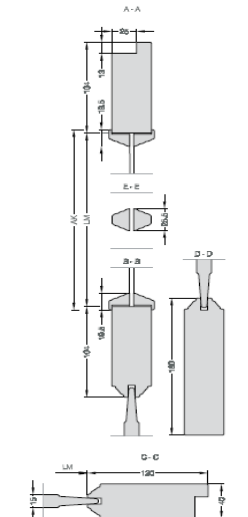


## Stiltüren Weiß lackiert

Register	G2.1
Blatt	2.87
Seite	1 von 3
Stand	Mär 2019

Ansicht Sarah	Ansicht Anne
	
Querschnitt mit Füllung ohne Lichtöffnung	Querschnitt mit LÖ und Sprossenrahmen
	
<p><b>Konstruktion:</b> 40 mm, massive und verleimte Rahmenkonstruktion mit 16 mm eingelegten Füllungen</p> <p><b>Abmessungen:</b> max. 2235 mm x 1970 mm</p>	

### Konstruktionsbeschreibung:

#### Oberflächen:

Weiß lackiert

#### Ausführungen:

40 mm dick, massive Verbund-Rahmenkonstruktion mit 16 mm eingelegten Füllungen

- Einflüglig
- Zweiflüglig
- Schiebetür einflüglig
- Schiebetür zweiflüglig

#### Typen:

- Sarah: 2 Füllung, gerade
- Kirsten: 3 Füllung, gerade
- Laura: 4 Füllung, gerade
- Britt: 4 Füllung, aufrecht
- Anne: 2 Füllung mit Bogen
- Astrid: 3 Füllung, gerade
- Kathrin: 3 Füllung, gerade
- Kirsten LA-1G: LÖ oben
- Kirsten LA-6G: LÖ oben mit Sprossen
- Kirsten LA-9FG: LÖ oben mit Sprossen
- Kirsten 1/3 LA-1G: LÖ oben
- Kirsten 1/3 LA-4G: LÖ mit Sprossen oben
- Laura LA-1G: LÖ oben
- Laura LA-3G: LÖ oben
- Laura LA-10G: ein LÖ mit Sprossen
- Britt LA-2G: zwei LÖ oben
- Britt LA-6G: ein LÖ mit Sprossen oben
- Britt LA-9FG: ein LÖ mit Sprossen oben
- Britt LA-10FG: ein LÖ mit Sprossen oben
- Anne LA-1G: LÖ oben mit Bogen
- Anne LA-6G: ein LÖ mit Sprossen oben mit Bogen
- Anne LA-10G: ein LÖ mit Sprossen oben mit Bogen
- Astrid LA-2G: zwei LÖ oben, längs
- Kathrin LA-1G: ein LÖ oben

#### Bänder:

2 Stück Einbohrbänder V 0020 vernickelt  
(siehe Register G4)

#### Schloss:

BB-Schloss

#### Kantenprofil:

eckig

#### Zarge:

VZ-6, VZ-3, DZ-5, DZ-6, DZ-7, SZ-6, PZ-6, PZ-9


#### Verpackung:

Recyclebarer Wellpapp-Karton

# Stiltüren Weiß lackiert

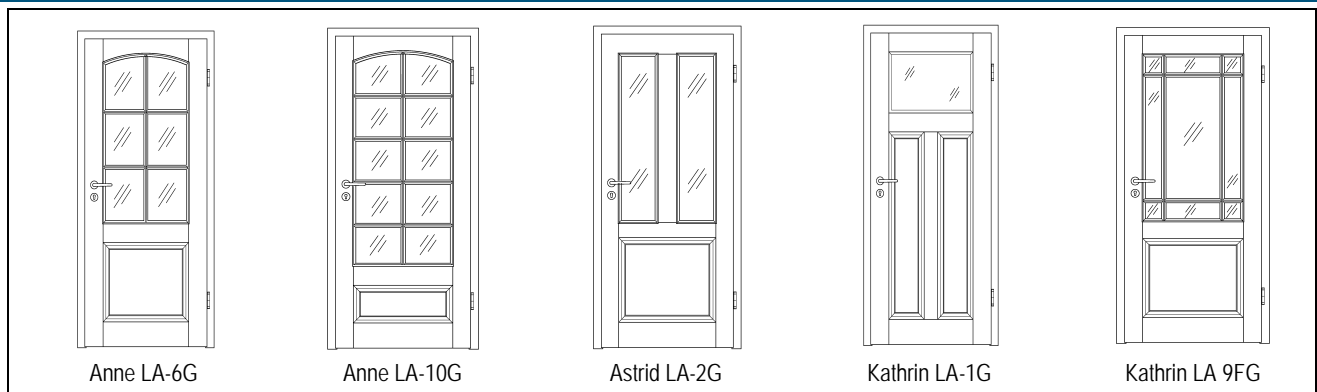
Register	G2.1
Blatt	2.87
Seite	2 von 3
Stand	Mär 2019

## Ausführungen



## Stiltüren Weiß lackiert

Register	G2.1
Blatt	2.87
Seite	3 von 3
Stand	Mär 2019



### Sarah, Kirsten, Britt, Anne, Astrid

Türhöhe	1700 - 1980	1985	1990 - 2105	2110	2115 - 2230	2235
Querfries oben und mitte	120	120	120	120	120	120
obere Füllung	1073	1073	1073	1073	variabel	1198
untere Füllung	variabel	512	variabel	637	637	637
Querfries unten	160	160	160	160	160	160

### Laura

Türhöhe	1700 - 1980	1985	1990 - 2105	2110	2115 - 2230	2235
Querfries oben und mitte	120	120	120	120	120	120
Füllung oben und unten	240	240	240	240	240	240
mittlere Füllung	variabel	985	variabel	1110	variabel	1235
Querfries unten	160	160	160	160	160	160

### Kathrin

Türhöhe	1700 - 1980	1985	1990 - 2105	2110	2115 - 2230	2235
Querfries oben und mitte	120	120	120	120	120	120
obere Füllung	390	390	390	390	390	390
untere Füllung	variabel	1195	variabel	1320	variabel	1445
Querfries unten	160	160	160	160	160	160